




Anleitung: KNICKMÄNNCHEN



Material


Stift und einfaches Blatt Papier.



Schritt 1


Papier in drei gleich große Teile falten.

1. Teil für den Kopf
2. Teil für den Oberkörper
3. Teil für den Unterkörper




Schritt 2

Die erste Person malt einen Kopf. Wenn man fertig gemalt hat, dann das Blatt gleich umfalten und an die nächste Person geben, sodass diese nicht sieht was gemalt wurde.



Schritt 3

Der nächste ist mit dem Oberkörper dran. Das Blatt wieder so umfalten und dann weitergeben, dass der dritte nicht sieht was die zwei ersten Personen gemalt haben.



Schritt 4

Die letzte Person malt noch den Unterkörper.

Alle fertig gemalt? Na dann faltet mal auf...



Malteser Jugend
M. Kluge, P. Wezstein
Friedrichstra. 23, 78464 Konstanz
jugend.konstanz@malteser.org
www.malteser-konstanz.de
Tel: 07531-8104-0
Fax: 07531-8104-20

Malteser Hilfsdienst e.V., Köln
Amtsgericht Köln, VR 4726
Steuernr.: 218/5761/0039
Sparkasse Bodensee
BIC SOLADES1KNZ
IBAN DE3269050001000057075

Präsident:
Georg Khevenhüller

Geschäftsführender Vorstand:
Cornelius Freiherr von Fürstenberg, Verena Hölken,
Dr. Elmar Pankau (Vors.), Douglas Graf von Saurma-Jeltsch